

## Minimal-traumatische Zahnlängsextraktion mit ZALEX®

Minimal-traumatic axial tooth extraction with ZALEX®

Traumatisme minimisé grâce à l'extraction axiale avec Zalex®



Während und nach der Zahnextraktion treten nicht selten Komplikationen auf. Sie sind mit Belastungen für den Zahn sowie dem umliegenden Gewebe bei der Luxation korreliert und tragen zu Gewebeverlusten bei. ZALEX® ist ein Extraktionssystem, das die Kräfteinwirkung in der Zahnlängsachse optimal ausnutzt, so dass nur noch minimale Luxations- und Rotationsbewegungen erforderlich sind. Methodisch und instrumentell schließt ZALEX® nahtlos an die derzeitige Zahnextraktion an, so dass eine leichte Übernahme in den Praxisablauf gelingt.



During and after the tooth extraction, there are frequently complications. They are correlated with the burden in the tooth and the surrounding tissues during the luxation and contribute to tissue loss. ZALEX® is an extraction system that optimally uses the force acting in the longitudinal axis of the tooth, so that minimally luxation and rotation movements are necessary. Methodically and instrumentally ZALEX® follows on seamlessly after the actual tooth extraction, allowing easy acceptance into the practice process.



Pendant et après une avulsion dentaire des complications ne sont pas rares. Les tissus gingivaux ainsi que la dent peuvent être perturbés. ZALEX® est un système d'extraction qui permet d'optimiser la force sur l'axe longitudinal de la dent en permettant ainsi une luxation et une rotation minimale. Méthodiquement et instrumentalement ZALEX® se laisse facilement inclure dans la méthode d'extraction actuelle et dans le déroulement pratique des cabinets dentaires.



Kopplung von Haltezange (Art No. 310-73) rechts und Hebezange (Art No. 300-00) links zur axialen Extraktion des Zahnes 37.

Connection between holding forceps (item no. 310-73) on the right and lifting forceps (item no. 300-00) on the left for axial extraction of tooth 37.

Couplage du davier à tenir (Art. No.310-73) droit et du davier à soulever (Art. No 300-00) gauche pour une extraction axiale de la dent 37.



Die Haltezange (Art No. 310-73) ist am Zahn 37 angelegt. Die Hebezange (Art No. 300-00) liegt mit gedämpfter Abstützung (Art No. 300-90), auf den Zähnen 36, 35, 34 und 33.

The holding forceps (item no. 310-73) is applied on tooth 37. The lifting forceps (item no. 300-00) lies with absorbed support (item no. 300-90) on teeth 36, 35, 34 and 33.

Le davier à tenir (Art No. 310-73) est placé sur la dent 37. Le davier à soulever (Art No.300.00) avec amortisseur (Art No. 300-90) s'appuie sur les dents 36, 35, 34 et 33.



Die Hebezange (Art No. 300-00) koppelt mit der Hebebranche in den Scheitel des Mauls der Haltezange (Art No. 310-73) ein.

The lifting part of the lifting forceps (item no. 300-00) is connected with the peak of the working part of the holding forceps (item no. 310-73).

Le davier à soulever (Art No. 300-00) s'introduit dans le bec du davier à tenir (Art No. 310-73)



Die Branchen der Hebezange (Art No. 300-00) sind gespreizt; der Zahn 37 ist partiell axial extrahiert.

The working parts of the lifting forceps (item no. 300-00) are splayed; tooth 37 is axially extracted.

Les mors du davier à soulever sont écartés, la dent 37 a été partiellement et axialement extraite.



Deutlicher axialer Extraktionsfortschritt.

Significant axial extraction progress.

Extraction axiale avancée.



Ergebnis: Minimal-traumatische Extraktionswunde nach der ZALEX-Extraktion.

Result: minimal-traumatically extraction trauma after ZALEX-extraction


Résultat: Une extraction en douceur avec une blessure minimale, grâce aux daviers ZALEX

## ZALEX® START UP SET nach Dr. Helke

ZALEX® START UP SET in accordance to Dr. Helke  
ZALEX® START UP SET selon Dr. Helke



Dr. Andreas Helke & Dr. Bernd Helke  
www.zalex-drhelke.de



Set no. 10300-00





**300-00**  
ZALEX Hebezeange H 2.1  
ZALEX Lifting-forceps H 2.1  
ZALEX Davier à soulever H2.1

**310-13**  
ZALEX Haltezeange # 13  
ZALEX Holding-forceps # 13  
ZALEX Davier à tenir #13

**310-73**  
ZALEX Haltezeange # 73 mod.  
ZALEX Holding forceps # 73 mod.  
ZALEX Davier à tenir # 73 mod.

**300-90**  
ZALEX Selbstklebende Dämpfungen  
ZALEX Self-adhesive absorption pads  
ZALEX Amortisseur autoadhésif

Artikel-Nr. Item no. Articles-Réf.	Bezeichnung Description Description	Set Artikel-Nr.: 10300-00 Item no. of the set: 10300-00 Set complet ref. 10300-00
<b>300-00</b>	ZALEX Hebezeange H 2.1 ZALEX Lifting-forceps H 2.1 ZALEX Davier à soulever H2.1	
<b>310-13</b>	ZALEX Haltezeange # 13 ZALEX Holding-forceps # 13 ZALEX Davier à tenir #13	für obere und untere Prämolaren, Canini und Incisivi for upper and lower premolars, canines and incisors pour prémolaire supérieur, inférieur et canine
<b>310-73</b>	ZALEX Haltezeange # 73 mod. ZALEX Holding forceps # 73 mod. ZALEX Davier à tenir # 73 mod.	für obere und untere Molaren for upper and lower molars pour molaire supérieur et inférieur
<b>300-90</b>	ZALEX Selbstklebende Dämpfungen ZALEX Self-adhesive absorption pads ZALEX Amortisseur autoadhésif	1x Packung mit 100 Stück 1x package with 100 units 1x paquet de 100 unités
<b>9100-60</b>	 GPM Wash Tray (275 x 180 x 35 mm)	mit Deckel I mit Haltegriff with cover I with handle avec couvercle I avec poignée