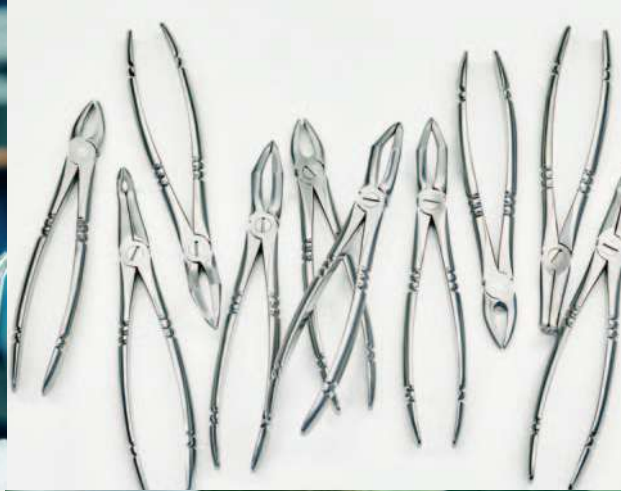




# NEW 2025 HIGHLIGHTS





CRAFTSMANSHIP

TRIFFT TRADITIONELLES HANDWERK



## EXPERIENCE IN QUALITY

OTTO LEIBINGER GmbH was established in 1978. Its founder and namesake comes from a family with a long tradition in instrument manufacture. Our location in Mühlheim near Tuttlingen provides the best conditions for manufacturing high-quality dental hand instruments as the world's centre for medical technology.

In collaborating with us, customers greatly appreciate our flexibility and service strengths. With direct, personal care and a solution-oriented way of thinking and handling, we set the course for a long-term, cooperative partnership.



## MIT QUALITÄT KENNEN WIR UNS AUS

Die OTTO LEIBINGER GmbH besteht seit 1978. Ihr Gründer und Namensgeber stammt aus einer Familie, in der die Instrumentenherstellung eine lange Tradition hat. Auch unser Standort, Mühlheim bei Tuttlingen, bringt als Weltzentrum der Medizintechnik beste Voraussetzungen für die Herstellung von hochwertigen Dental-Handinstrumenten mit sich.

In der Zusammenarbeit wissen Kunden unsere Flexibilität und Servicestärke zu schätzen. Mit persönlicher Betreuung, kurzen Wegen und einem lösungsorientierten Denken und Handeln stellen wir die Weichen für ein langfristiges, partnerschaftliches Miteinander.

LEIBINGER-DENTAL.DE

# LEIBINGER PERIO-EX

2



Distal  
190/L25D



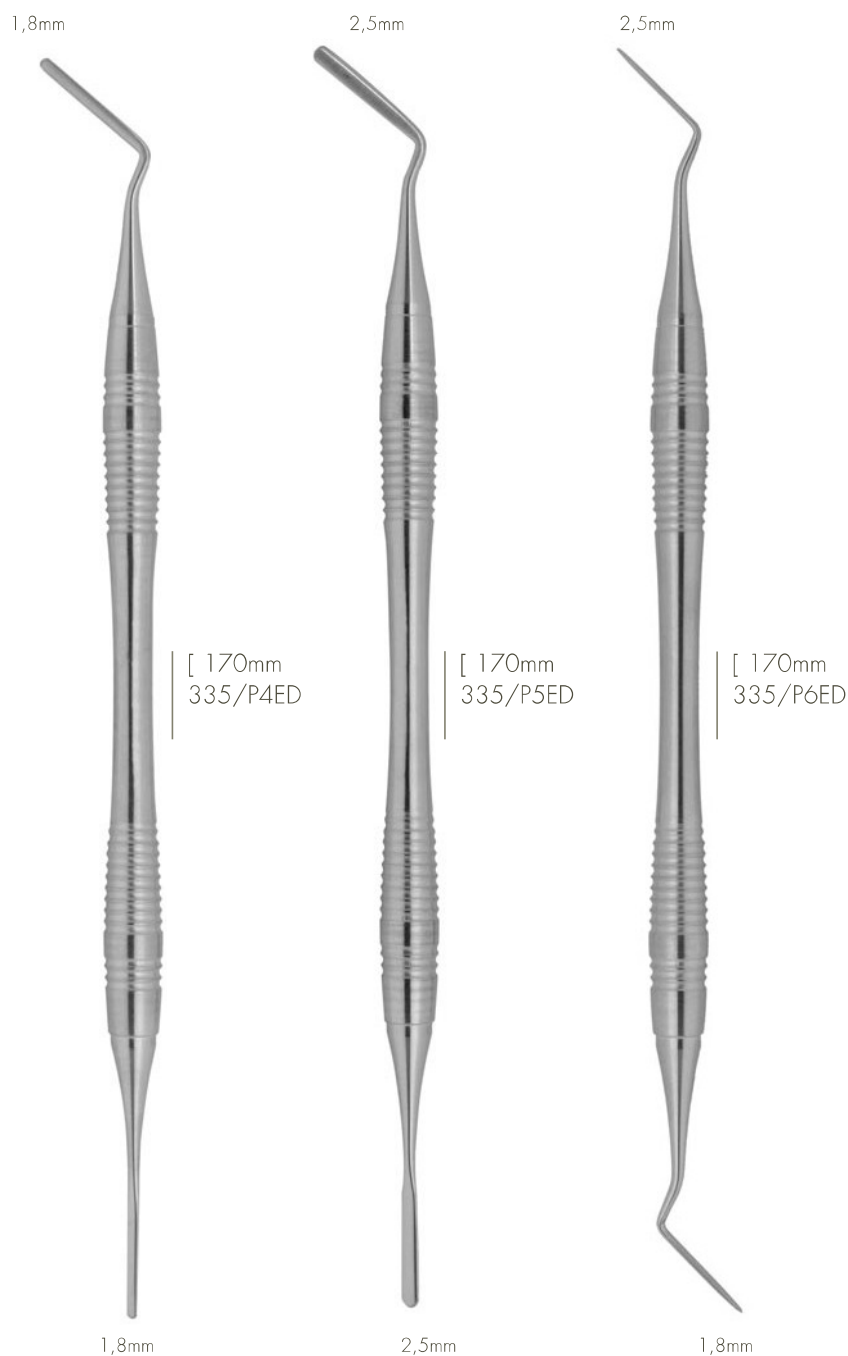
Mesial  
190/L25M

LEIBINGER PERIO-EX:  
the perfect combination of  
a periosteal elevator and a luxator

- non traumatic removal of teeth
- sharp and fine but solid tips, to be used as periosteal elevator and luxator
- with our famous easy to clean and non slippery ErgoDesign handle
- available as set for mesial and distal application

LEIBINGER PERIO-EX:  
Die perfekte Kombination  
aus Periostom und Luxator

- für die atraumatische Zahnentfernung
- scharfes und feines, dennoch stabiles Arbeitsende, welches sowohl als Periostom als auch als Luxator angewendet werden kann
- mit bewährtem, rutschfestem und leicht zu reinigendem ErgoDesign Griff
- erhältlich als Set zur mesialen und distalen Anwendung



#### PERIOTOMES

The specific instrument for atraumatic teeth extraction before implants are placed. No cortical bone damage with this instrument, it cuts the periodontal ligament carefully and easily.

#### PERIOTOME


Zur atraumatischen Trennung der Scharpey'schen Fasern im PA-Spalt zur schonenden Extraktion.

# PERIOTOMES PERIOTOME

NEW NEU



Micro Endo Plugger straight Micro Endo Plugger gerade  
[ 3mm / d= 0,6mm  
118/EP1-ED ●



Micro Endo Plugger straight Micro Endo Plugger gerade  
[ 2,5/ d= 1,0mm  
118/EP2-ED ●



Excavator for granulation tissue Exkavator für Granulationsgewebe  
Fig. 1  
118/EXC1-ED ●



Excavator for granulation tissue Exkavator für Granulationsgewebe  
Fig. 2  
118/EXC2-ED ●



Excavator for granulation tissue Exkavator für Granulationsgewebe  
Fig. 3  
118/EXC3-ED ●



MTA Carving Instrument MTA Carver  
161/H12-ED ●



Root Canal Plugger Wurzelkanalstopfer Fig. 1-3  
108/1-3 ●



Root Canal Plugger Wurzelkanalstopfer Fig. 5-7  
108/5-7 ●



Root Canal Plugger Wurzelkanalstopfer Fig. 9-11  
108/9-11 ●



Endo Explorer DG 16 Endodontie Sonde DG16  
101/16 ●



Endo Spreader D11T Wurzelkanalspreizer D11T  
108/D11T ●

# ROOT SPLINTER FORCEPS



Stieglitz Root Splinter Forceps  
straight  
Wurzelsplitterzange Stieglitz  
gerade  
610/4



Stieglitz Root Splinter Forceps  
curved  
Wurzelsplitterzange Stieglitz  
gebogen  
610/4A



Root Splinter  
Forceps angled  
Wurzelsplitterzange  
610/5

# RUBBER DAM CLAMPS KOFFERDAM KLAMMERN



» find the entire  
collection in our main  
catalogue DENTAL  
2023 page 32/33  
» die gesamte Kollektion  
finden Sie in unserem  
Hauptkatalog DENTAL  
2023 Seite 32/33



## MIRROR HANDLE SPIEGELGRIFF



Mirror handle  
with endo ruler  
Spiegelgriff  
mit Endo Lineal  
200/51M

## MICROMIRRORS FS RHODIUM MIKROSPIEGEL FS RHODIUM



Ø3 mm	Ø5 mm	3 x 6 mm
201/10	201/20	201/30

### MICRO MOUTH MIRRORS FOR MICROSURGERY AND IMPLANTOLOGY

As a mini-mirror with a thickness of only 0.6 mm, the micro-mirror is ideally suited for microsurgery. The FS mirror provides the precise and sharp mirror quality required in microsurgery.

The precisely sharp mirror image is rich in contrast down to the smallest detail. Together with the brilliant color accuracy, the Micro mirror guarantees maximum visual comfort for eye-friendly, fatigue-free work and easy cleaning thanks to the front surface coating with anti-stick effect.

#### APPLICATIONS:

- Apicectomy
- Finding the root canals
- Control of the prepared root canals, fissures, inlay preparations
- Finding caries that cannot be seen directly, e.g. under melting roofs
- Control of implantological measures

### MICRO MUNDSPIEGEL FÜR DIE MIKROCHIRURGIE UND IMPLANTOLOGIE

Der Mikro-Spiegel ist als Mini-Spiegel mit einer Stärke von nur 0,6 mm hervorragend geeignet für die Mikrochirurgie. Der FS Spiegel bietet die exakte und scharfe Spiegelqualität, die in der Mikrochirurgie notwendig ist.

Das exakt scharfe Spiegelbild ist kontrastreich bis ins kleinste Detail. Zusammen mit der brillanten Farbgenauigkeit garantiert der Micro Mundspiegel höchsten Seh-Komfort für ein augenschonendes, ermüdungsfreies Arbeiten und eine einfache Reinigung durch die Front Surface Beschichtung mit Anti-Hafteffekt.

#### EINSATZMÖGLICHKEITEN:

- Wurzelspitzenresektion
- Aufsuchen der Wurzelkanäle
- Kontrolle der aufbereiteten Wurzelkanäle, Fissuren, Inlay-Präparationen
- Auffinden von Karies, zu der keine direkte Sicht besteht, z.B. unter Schmelzdächern
- Kontrolle bei implantologischen Maßnahmen





## ERGODESIGN TROUBLESHOOTERS

### LEIBINGER DENTAL TROUBLESHOOTING FORCEPS

If a tooth breaks during extraction, these forceps will help you to solve the problem easy and fast. With the sharp working ends you can remove the root parts from the surrounding tissue by just slightly twisting them and hold the splinters safely inside of the grooved mouth part.

### LEIBINGER DENTAL PROBLEMLÖSER ZANGEN

Bricht ein Zahn während der Extraktion helfen Ihnen diese Zangen, um das Problem schnell und sicher zu lösen. Die Zangen haben scharfe Maulteile, die es erlauben die Wurzelreste vom umliegenden Gewebe abzulösen, indem man sie leicht dreht und dann die ausgelösten Wurzelstücke sicher in den Hohlkehlen der vorderen Zangenenden abtransportiert.



lower jaw Unterkiefer  
604/44X



lower and upper jaw Unter- und Oberkiefer  
604/45X



upper jaw Oberkiefer  
604/51X

# OUR BESTSELLERS



HEIDBRINK  
Root Tip Pick Elevator Wurzelspitzenheber

small 192/01-ED	medium 192/02-ED	large 192/03-ED
--------------------	---------------------	--------------------



LUCAS  
sharp spoon scharfe Löffel [ 180mm

FIG.0 small 2,0mm 336/00-ED	FIG.1 medium 2,5mm 336/11-ED	FIG.2 large 3,0mm 336/22-ED
-----------------------------------	------------------------------------	-----------------------------------



ORBAN 1-2  
Gingivectomy Knife Gingivektomie Messer  
401/KO12-ED



RHODES BACK-ACTION  
Bone scraper Knochenschaber  
401/RBA-ED



PRICHARD  
Raspatorie Raspatorium  
335/PR3S-ED



Papilla elevator Papillenheber  
[ 170mm  
335/PH1-ED

## NEW NEU



Microblade holder  
Mikroklingenhalter  
185/MBH



IRIS  
[ 110mm  
straight gerade  
240/1 **SC**  
curved gebogen  
240/2 **SC**



LaGRANGE  
[ 115mm  
245/1 **SC**



BRAANEMARK  
Vestibulum Retractor  
Vestibulum-Haken  
[ 150mm, A=80mm  
700/2




BARRAQUER  
[ 180mm  
straight gerade  
174/66 **TC**




CASTROVIEJO  
[ 140mm  
straight gerade  
174/55 **TC**

6/0-8/0

# NEW NEU



Swedish model fine  
Schwedisches Modell fein  
[ 150mm  
175/25 **TC**



LICHTENBERG  
[ 170mm  
175/55 **TC**

# MEET THE DENTAL FAMILY

ESTABLISHED SINCE 1978



GRIESWEG 27  
78570 MÜHLHEIM/GERMANY  
FON: +49 (0) 7463-7232  
info@leibinger-dental.de  
www.leibinger-dental.de



Please also check  
our further catalogues.  
Bitte schauen Sie sich  
auch unsere weiteren  
Kataloge an.