



Bambach® Sattelsitz












Unsere Vielfalt für Ihre Gesundheit

Der Bambach® Sattelsitz

Die Innovation unter den Stühlen



INHALT

	Historie des Bambach® Sattelsitzes	4
	Optimale ergonomische Haltung	7
	Bambach® Sattelsitz Standard	8
	Bambach® Sattelsitz Cutaway	10
	Bambach® Sattelsitz Small	11
	Bambach® Sattelsitz Large	12
	Bambach® Sattelsitz OP	13
	Farbauswahl	15
	Sonderausstattung	16
	Ersatzteile	18
	Bambach® Sattelsitz Special Needs	19



**HÄGER
WERKEN**

Häger & Werken GmbH & Co. KG

Ackerstraße 1, 47269 Duisburg · Tel. +49 (203) 99269-0 · Fax +49 (203) 299283 · info@hagerwerken.de · www.hagerwerken.de

Historie des Bambach® Sattelsitzes



Die australische Ergotherapeutin und passionierte Reiterin Mary Gale hat eine faszinierende Idee zum Lebensinhalt gemacht. Sie untersuchte das Phänomen, dass Patienten, die sich nicht alleine auf einem Stuhl halten konnten, ausgerechnet auf dem Rücken eines Pferdes ohne jede Hilfe sitzen konnten. Ihre aufwendigen Untersuchungen ergaben, dass die Sitzhaltung auf dem Pferd eine sehr natürliche und rückenfreundliche ist, die die natürliche „S“-haltung der Wirbelsäule forciert. Diese Erkenntnisse führten dann letztlich zur Entwicklung und Herstellung des **Bambach Sattelsitzes** mit Wölbung.

Als „Spezialist für Spezialitäten“ in der Zahnarztpraxis hat uns der **Bambach Sattelsitz** sehr interessiert. „70% der Zahnärzte haben regelmäßig Beschwerden mit dem Rücken, dem Hals oder den Schultern.“ (H. Skovsgaard, DK). Der **Bambach Sattelsitz** ist inzwischen in vielen Praxen erfolgreich im Einsatz: „Seitdem ich den **Bambach Sattelsitz** habe, sind meine Rückenprobleme wirklich besser geworden.“ „Ich war kurz davor, den Bohrer aus der Hand zu legen, weil die Rückenschmerzen so stark waren. Durch Ihren Sattelsitz bin ich wieder schmerzfrei!“



Diese und ähnliche Kommentare bestärken uns darin, den **Bambach Sattelsitz** auch außerhalb der Zahnarztpraxis anzubieten. Es ist allgemein bekannt, dass das Problem der Rückenschmerzen ein Ausmaß erreicht hat, das vor einigen Jahren noch nicht vorstellbar war. Rückenbeschwerden gehören zu den häufigsten Beschwerden überhaupt in der Medizin [...], Rückenleiden nehmen in allen Leistungsbereichen mit einen der vordersten Plätze ein. Eine US-Studie hat ergeben, dass fast 50% der 18- bis 55-jährigen an Rückenschmerzen und 25% an starken Rückenschmerzen leiden. Der **Bambach Sattelsitz** lindert Rückenschmerzen eindrucksvoll. Seit 1988 wurde der Sattelstuhl kontinuierlich verbessert und in vielen Studien positiv bewertet.





Eine gute Investition
in Ihre Gesundheit

Optimale ergonomische Haltung auf dem Bambach Sattelsitz

In einer optimalen Sitzhaltung befinden sich der Kopf in aufrechter Haltung über dem Rücken, die Ellenbogen seitlich in einem 90° Winkel, die Hüften etwas höher als die Knie und die Füße flach auf dem Boden. Zusätzlich sollte die Rückseite des Stuhles, z. B. durch eine Wölbung, die Krümmung des Rückens unterstützen.

Wer eine ergonomisch richtige Haltung einnimmt, wird schon nach einigen Tagen feststellen, dass sich typische Nacken- und Schulterschmerzen erheblich reduzieren bzw. sogar komplett verschwinden. Diese verbesserte Haltung wirkt sich nicht nur positiv auf die Gesundheit aus, sondern erhöht auch nachweislich die Qualität und Produktivität der Arbeit.

Der **Bambach Sattelsitz** erfüllt alle Voraussetzungen für eine optimale ergonomische Haltung. Er erhält beim Sitzen die natürliche Becken – und Wirbelsäulenposition und mindert so den Bandscheibendruck signifikant.

Nur der **Bambach Sattelsitz** unterstützt das Becken durch seine patentierte Sitzwölbung optimal und ermöglicht es der Wirbelsäule, ihre natürliche „S“ –Form einzunehmen. Hierdurch wird eine falsche Sitzhaltung vermieden und eine natürliche, gesunde Sitzhaltung eingenommen.



Bambach® Sattelsitz Standard

Ergotherapeutischer Spezialsitz

- ✓ Standard Sattelform
- ✓ Besonders beliebt bei Personen mit normalem Beckenstand
- ✓ Sorgt für eine gesunde und bequeme Haltung
- ✓ Zur Beseitigung und Vorbeugung von Rückenschmerzen

Der **Bambach Sattelsitz Standard** unterstützt das Becken durch seine patentierte Sitzwölbung optimal und ermöglicht es der Wirbelsäule, ihre natürliche „S“-Form einzunehmen. Hierdurch wird eine falsche Sitzhaltung vermieden und eine natürliche, gesunde Sitzhaltung eingenommen. Der Bambach Sattelsitz kann, wie alle Bambach Sattelsitze, optional mit einer Rücken- oder Armlehne ausgestattet werden. Alle Bambach Sattelsitze sind mit einem Gaslift zur Höhenregulierung ausgestattet, um den besonderen Bedürfnissen des Benutzers gerecht werden zu können.

Unser Klassiker

Der Bambach® Sattelsitz Standard



Stuhlhöhe ideal abgestimmt auf die entsprechende Körpergröße:

Säulenhöhe	S	M	L
Körpergröße	bis 1,60 m	bis 1,90 m	ab 1,90 m

(Bitte bei der Bestellung beachten)

Premium Leder	Ohne Rückenlehne	€	Mit Rückenlehne	€
Black	B202051	699,95	B302051	965,00
Heron	B202052		B302052	
Grey	B202053		B302053	
Atlantic Blue	B202054		B302054	
Medizinisches Kunstleder				
Black	B201001	649,95	B301001	915,00
Baltic	B201002		B301002	
Grey	B201003		B301003	
Blue Heron	B201004		B301004	

(Alle Farben auf Seite 15; Rückenlehne nicht nachrüstbar)



Der **Bambach® Sattelsitz** lässt sich sowohl in der Höhe, als auch im **Neigungswinkel** der geforderten Arbeitsposition anpassen.



Bambach® Sattelsitz Cutaway

Ergotherapeutischer Spezialsitz

- ✓ Kompakte Sattelform mit V-Form
- ✓ Besonders beliebt bei Personen mit schmalen Beckenstand
- ✓ Sorgt für eine gesunde und bequeme Haltung
- ✓ Zur Beseitigung und Vorbeugung von Rückenschmerzen

Ebenso wie der Bambach Sattelsitz Standard fördert der **Bambach Sattelsitz Cutaway** eine gesunde Sitzhaltung und bietet alle Vorteile, die mit einer natürlichen Haltung des Beckens und der Wirbelsäule einhergehen.

Er unterscheidet sich dadurch, dass der vordere Knauf schmaler geschnitten ist, so dass die Knie mit weniger Abduktion der Hüfte etwas enger zusammen sind.



Standard

Cutaway

	Farbe	REF	€
Bambach Cutaway	Premium Leder Black	B204051	699,95
Bambach Cutaway	Med. Kunstleder Black	B203001	649,95

(Alle Farben auf Seite 15)

Bambach® Sattelsitz Small

Ergotherapeutischer Spezialsitz

- ✓ Kleinste Sattelform
- ✓ Besonders beliebt bei sehr zierlichen Personen
- ✓ Sorgt für eine gesunde und bequeme Haltung
- ✓ Zur Beseitigung und Vorbeugung von Rückenschmerzen



Standard

Small

	Farbe	REF	€
Bambach Small	Premium Leder Black	B205051	699,95
Bambach Small	Med. Kunstleder Black	B205001	649,95

(Alle Farben auf Seite 15)

Der **Bambach Sattelsitz Small** sorgt durch seine patentierte Sitzwölbung für eine gesunde Sitzhaltung. Er unterscheidet sich vom Bambach Sattelsitz Standard dadurch, dass die gesamte Sitzfläche 10 % kleiner ist. Dies begünstigt eine bequeme Sitzposition bei sehr zierlichen Personen.

Optional ist der Sattelsitz auch für Kinder mit gesonderter Ausstattung verfügbar.



Bambach® Sattelsitz Large

Ergotherapeutischer Spezialsitz

- ✓ Größte Sattelform
- ✓ Besonders beliebt bei Personen mit kräftigem Beckenstand
- ✓ Sorgt für eine gesunde und bequeme Haltung
- ✓ Zur Beseitigung und Vorbeugung von Rückenschmerzen

Der **Bambach Sattelsitz Large** unterscheidet sich vom Standard Sattelsitz dadurch, dass er eine 20% größere Sitzfläche hat. Damit eignet er sich besonders für sehr große und/oder kräftige Personen, die eine großzügige und gemütliche Sitzfläche haben möchten.

Der **Bambach Sattelsitz Large** sorgt dafür, dass der Benutzer bequem in einer gesunden aufrechten Haltung sitzt, aber auch sicher und vollständig unterstützt wird.



	Farbe	REF	€
Bambach Large	Premium Leder Black	B207051	789,95
Bambach Large	Med. Kunstleder Black	B207001	839,95

(Alle Farben auf Seite 15)

Bambach® Sattelsitz OP

Ergotherapeutischer Spezialsitz

- ✓ Spezielle OP Sattelform
- ✓ Besonders beliebt im OP
- ✓ Sorgt für eine gesunde und bequeme Haltung
- ✓ Zur Beseitigung und Vorbeugung von Rückenschmerzen
- ✓ Metallteile zu 100% aus Edelstahl (antikorrosiv)
- ✓ Für regelmäßigen Gebrauch von Desinfektionslösungen geeignet



Der **Bambach Sattelsitz OP** erfüllt die strengen hygienischen Anforderungen von Operationsälen. Die Sitzfläche ist aus Polyethylen geformt (Spritzgussverfahren) und vollständig desinfizierbar. Die Fußhöhenverstellung ermöglicht auch während des chirurgischen Eingriffs eine einfache und schnelle Verstellung der Sitzhöhe ohne Inanspruchnahme der Hände. Der **Bambach Sattelsitz OP** kann optional mit einer speziellen OP-Armlehne ausgestattet werden. Dies erleichtert bspw. die Arbeit am Mikroskop.



	Farbe	REF	€
Bambach OP	black	460 100	1.499,00




















Unsere Farbvielfalt
für Ihr Wohlbefinden

Bambach® Farbauswahl

Wählen Sie Ihre Wunschfarbe

Premium Echtleder

					
White Vellum #059	Cream #058	Grey #053	Lime Green #062	Beach Yellow #064	Orange #063
					
Poppy #057	Hotpink #066	Türkis #067	Green #061	Dark Green #060	Aubergine #065
					
Tan #056	Merlin Blue #055	Atlantic Blue #054	Heron #052	Black #051	

Medizinisches Kunstleder (weich, abriebsbeständig)

					
White #012	Almond #011	Silver Pearl #008	Pink #014	Sunshine #009	Coral #010
					
Stone #006	Grey #003	Baltic #002	Aubergine #013	Blue Heron #004	Orchard #007
					
Black #001					

(Auch mit eigenem Bezug lieferbar)

Bambach® Armlehne

Die **Bambach Armlehnen** sind speziell zur Entlastung bei längeren Behandlungen bzw. Operationen. Durch die Möglichkeit den Arm während einer Behandlung bequem ablegen zu können, wird die Schultermuskulatur entlastet und Nackenverspannungen gehören der Vergangenheit an. Die Bambach Armlehnen gibt es in 2 Ausführungen:

- Armlehne kurz (Länge 30 cm)
- Armlehne lang (Länge 55 cm)

- ✓ In Echtleder und med. Kunstleder erhältlich
- ✓ Chrom-Halterung kann um den Sitz gedreht werden
- ✓ Höhenverstellbare Armauflage
- ✓ Zusätzlicher 360° Einrastmechanismus für eine präzise Feinausrichtung der Armauflage



Armlehne kurz



Armlehne lang

Bambach® Armlehne Mikroskop

Praktische Armauflage mit drei beweglichen Armachsen für zeitintensive Behandlungen.

- ✓ In Länge und Breite frei bewegliche Armauflage (freischwiegend)
- ✓ Höhenverstellbar (fix)
- ✓ Entlastet Schulter, Nacken und Arme



(Doppelarmlehne)

Bambach® Armlehne Smart

- ✓ Abwischbares Vinyl ohne Nähte für eine einfache Reinigung
- ✓ Die Chrom-Halterung kann um den Sitz gedreht werden
- ✓ Höhenverstellbare Armauflage
- ✓ Zusätzlicher 360° Einrastmechanismus für eine präzise Feinausrichtung der Armauflage



(kostengünstige Version, nur in Black Vinyl erhältlich)

Bambach® Fußring

Der umlaufende **Bambach Fußring** sorgt für zusätzliche Erleichterung am Arbeitsplatz, indem er je nach Bedarf als bequeme Fußablage verwendet werden kann.

- ✓ Zum Erhalt einer optimalen Körperhaltung, auch bei erhöhter Sitzposition



Bambach® Fußhöhenverstellung

Die **Bambach Fußhöhenverstellung** ist eine spezielle Höhenregulierung am Fußkreuz. Sie dient der einfachen Regulierung der Sitzhöhe ohne Inanspruchnahme der Hände. Die Bambach Fußhöhenverstellung gibt es in 3 Ausführungen:

- Fußhöhenverstellung Small
- Fußhöhenverstellung Medium
- Fußhöhenverstellung Large

- ✓ Einfache Regulierung der Sitzhöhe ohne Inanspruchnahme der Hände
- ✓ Flexible und schnelle Positionsänderung
- ✓ Ideal bei Operationen oder längeren Behandlungen
- ✓ Für Säulenhöhe Small, Medium und Large



	REF (Rechts)	REF (Links)	€
Armlehne Lang, Premium Leder Black (55 cm)	BARM-1051	BARM-3051	489,00
Armlehne Kurz, Premium Leder Black (30 cm)	BARM-2051	BARM-4051	429,00
Armlehne Mikroskop	BARM-6000		569,00
Armlehne Smart, Lang, Black	BARM-1901	BARM-3901	299,00

(Alle Farben auf Seite 15)

	REF	€
Fußring	BBAS-1020	79,46
Fußhöhenverstellung Small	BSTE-2013	
Fußhöhenverstellung Medium	BSTE-2014	376,83
Fußhöhenverstellung Large	BSTE-2015	

Bambach® Gasdruckfeder

Die **Bambach Gasdruckfeder** sind in 3 Ausführungen erhältlich:

- Gasdruckfeder S < 1,60 m
- Gasdruckfeder M < 1,90 m
- Gasdruckfeder L > 1,90 m



Bambach® Fußkreuze

Die **Bambach Fußkreuze** aus poliertem Aluminiumdruckguss sind in zwei Größen erhältlich:

- Fußkreuz Small Ø 46 cm
- Fußkreuz Medium Ø 54 cm



Bambach® Laufrollen

Die **Bambach Laufrollen** gibt es in 5 Ausführungen:

- Laufrolle weich (für harte Böden)
- Laufrolle hart (für weiche Böden)
- Laufrolle mit Bremse ohne Last
- Laufrolle mit Bremse unter Last
- XL Rollen



Bambach® Rückenlehne Smart

- ✓ Unterstützt den Rücken optimal
- ✓ Höhenverstellbar
- ✓ Kompaktes, platzsparendes Design für mehr Mobilität
- ✓ Abwischbares Vinyl für eine einfache Reinigung



(nur in schwarzem Vinyl erhältlich)

	REF	€
Gasdruckfeder S < 1,60 m	BSTE-2006	61,29
Gasdruckfeder M < 1,90 m	BSTE-2007	61,29
Gasdruckfeder L > 1,90 m	BSTE-2008	61,29
Fußkreuz Small Ø 46 cm	BBAS-1013	74,91
Fußkreuz Medium Ø 54 cm	BBAS-1014	74,91
Laufrolle weich (für harte Böden)	BCAS-1105	6,36
Laufrolle hart (für weiche Böden)	BCAS-1101	6,36
Laufrolle mit Bremse ohne Last	BCAS-1102	6,36
Laufrolle mit Bremse unter Last	BCAS-1103	6,36
XL Rollen	BCAS-1107	6,36
Rückenlehne Smart	BBKR-1001	199,95

Bambach® Sattelsitz Special Needs Ergotherapeutischer Spezialsitz

Entwickelt für Personen, die unter einer schlechten Haltung oder Gleichgewichtsstörungen leiden wenn sie auf einem konventionellen Stuhl sitzen.

- ✓ Sorgt für eine gesunde und bequeme Haltung
- ✓ Ermöglicht eine aufrechte Sitzposition



Fußablage höhenverstellbar



Brustgeschirr

Der **Bambach Sattelsitz Special Needs** wird an Ihre individuellen Bedürfnisse mit einer breiten Auswahl an Optionen wie nicht rotierenden Gasdruckfedern in verschiedenen Größen von XXS bis L, Niederdruckgasfedern, Brustgeschirren in verschiedenen Größen, unterschiedlichen Arten von Sicherheitsgurten, Fußablagen, Höhenverriegelung und mehr, angepasst.

Bitte kontaktieren Sie Ihren Händler für eine umfassende Beratung.



Der **Bambach Sattelsitz Special Needs** wurde für Personen mit besonderen Anforderungen z.B. Lähmungen wie Hemiplegie entwickelt, um eine aufrechte und stabile Sitzposition im privaten Umfeld oder bei der Arbeit zu ermöglichen.

Die Fußablage ist auf das gewünschte Niveau höhenverstellbar (siehe Abb.). Optional ist der Sattelsitz auch mit einem Brustgeschirr erhältlich, das in Kombination mit dem Sicherheitsgurt für zusätzliche Stabilität und besonderen Komfort sorgt.



✓ Physiotherapie



✓ Tierarztpraxis



✓ Home-Office



Video



Vielseitig einsetzbar
... der Gesundheit zuliebe

✓ Industrie

✓ Krankenhaus

✓ Tattoostudio

